

A woman with voluminous curly hair is shown in two positions: standing and lying on her back. She is wearing a light blue, sleeveless, crocheted dress with a white lace-up detail at the waist. The background is a solid, warm-toned wall.

# CONJUNTO CLEMING

coleção 23  
paralelos

# CONJUNTO CLEMING ECLIPSE

POR @GABKYRILLOS E MARIA APARECIDA DOURADO PARA ATELIÊ PINGUIN

Coção Paralelos, um universo de possibilidades! Veja como fazer uma regata e saia fáceis de crocheter com o novo fio em formato de disco Eclipse. E quando fizer essa peça, nos marque com a #fiospinguin e a artesã criadora em uma foto nas redes sociais, pois amamos ver e compartilhar os resultados de toda comunidade artesanal!

**Feito com amor, Feito com Eclipse, Feito com Pinguin**

## NÍVEL

Médio

## TAMANHO

M

## MATERIAL

Fio Eclipse, 3 nov. (100 g) na cor Cleming (5103)

Ag. de crochê Pinguin de 2,5 mm e de 6 mm

Ag. de tapeçaria para os acabamentos

Lápis; papel Craft; tesoura.



3 nov 100g  
Cor Cleming  
(5103)

2,5 mm

6 mm

## PONTOS EMPREGADOS E ABREVIATURAS

nov. = novelo; p. = ponto(s); ag. = agulha(s); j. = junto(s); carr. = carreira(s); corr. = correntinha(s); pb. = p. baixo; pbx. = p. baixíssimo; pa. = p. alto; picô = 3 carr., 1 pbx. lançando a 1ª carr.; palt. = p. alto lançando por trás; palf. = p. alto lançando pela frente; trab. = trabalhe; rep. = repetir; \*---\* = rep. de \* até \*; arrem. = arremate, x = vezes.

**P. FANTASIA:** acompanhe o diagrama.

**BARRA 2/2:** \*2 palf., 2 palt.\*

**Tensão do ponto:** um quadrado em p. fantasia com 10 x 10 cm = 28 p. x 13 carr.



## EXECUÇÃO

### REGATA

Risque e corte um molde no papel Craft com as medidas indicadas no esquema para acompanhar durante a confecção.

Frente e costas: comece pelo meio da frente, faça 77 corr., mais 3 corr. para subir a carr., trab. 8 carr. em p. fantasia com a mesma cor, arrem. e reserve.

Para as costas faça 83 corr., mais 3 corr. para subir a carr., trab. 8 carr. em p. fantasia com a mesma cor, arrem. e reserve.

Com outra cor do fio, continue o trabalho por mais uma carr. na frente, faça as corr. necessárias para o decote em nº múltiplo de 3 e continue na parte reservada para as costas.

Trab. mais 7 carr. e arrem.

Com outra cor do fio trab. a formação da cava por 8 carr. Com outra cor do fio trab. 6 carr. e arrem.

Trab. o outro lado da blusa laçando a base da 1ª parte. Durante a confecção da última carr. faça a união das laterais com a 1ª parte com pb.

### SAIA

Frente e costas: faça 101 corr., mais 3 corr. para subir a carr., trab. 8 carr. em p. fantasia com a mesma cor.

Faça 12 listras e arrem.

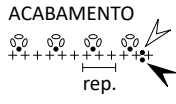
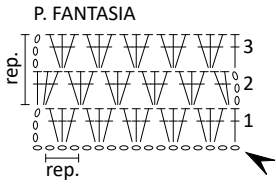
## MONTAGEM E ACABAMENTO

**REGATA:** Com o fio na cor cinza faça o acabamento ao redor do decote, cavas e barras.

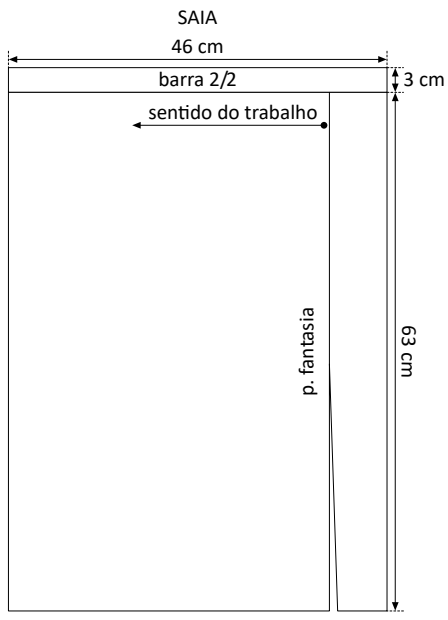
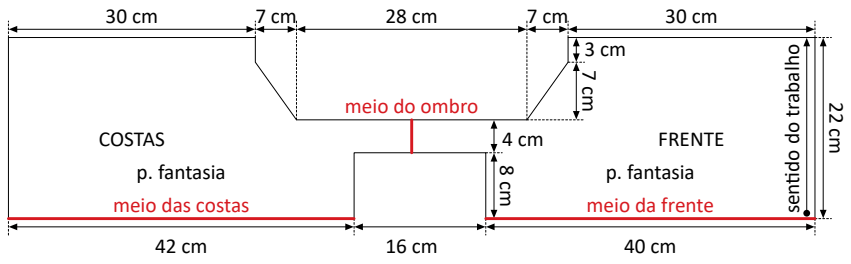
**SAIA:** Costure 33 cm da lateral. Com o fio na cor cinza trab. uma carr. circular em pa. ao redor do cós seguida de 3 carr. em barra 2/2. Com a ag. de 6 mm e 7 fios cinza juntos faça um cordão de corr. com 190 cm e passe-o em alinhavo ao redor do cós. Com o fio na cor cinza faça o acabamento ao redor da barra e fenda.

**ACABAMENTO:** acompanhe o diagrama.





- LEGENDA**
- o - corr.
  - - pbx.
  - + - pb.
  - † - pa.
  - ⊙ - picô
  - - início
  - - final





coleção 23  
paralelos

CONJUNTO CLEMING FEITO COM ECLIPSE



Lavagem manual. Temperatura máxima de 40°C.  
Não lavar em máquina.



Não utilizar alvejantes a base de cloro



Não secar em máquinas com tambor rotativo.



Secagem por gotejamento na horizontal à sombra.



Não passar a ferro .



É permitido a limpeza a úmido profissional.

 Uma jornada de amor

  
PINGUIN

 **PARAMOUNT**  
TÉXTEIS

Avenida Eusébio Matoso, 1.375 - 3º andar  
CEP 05423-905 - Butantã  
São Paulo - SP - Brasil  
[www.pinguin.com.br](http://www.pinguin.com.br)

    [fiospinguin](https://www.pinguin.com.br)

**SAC 0800 0123777**

Segunda a sexta  
das 9h às 18h

**Para mercados internacionais**

+55 51 3452-8774  
[export@paramount.com.br](mailto:export@paramount.com.br)